

27. fasikül

p - h - v - ğ - f - j








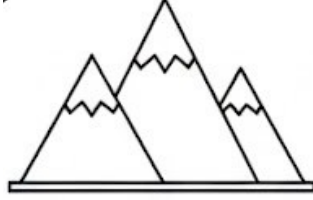



1. SINIF

1

Etkinlik

Ğ sesinin olduğu resmi bul, boya, kutucuğu işaretle.




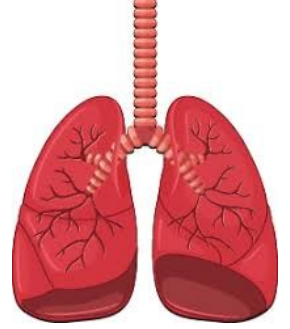


1. SINIF

2

Etkinlik

Ğ sesini bulalım, kelimenin başında mı, ortasında mı, sonunda mı?



3

Etkinlik

Aşağıda verilen kelimelerde Ğ-ğ seslerini yuvarlak içine alalım.

Buğra

YAĞMUR

Bağ

Gökkuşuğu

Buğlem

Keloğlan

OĞLAK

Dağ

Kaplumbağa





1. SINIF

4

Etkinlik

Ğ sesi interaktif defter çalışması.



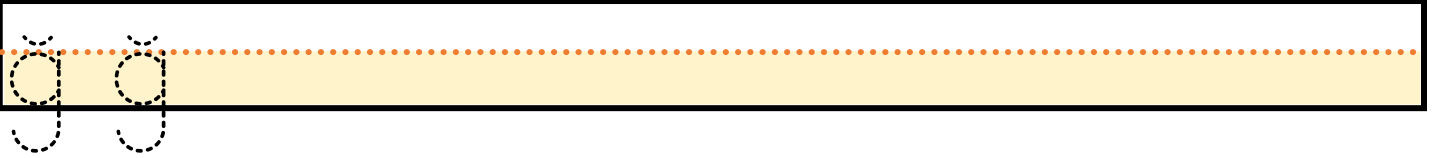
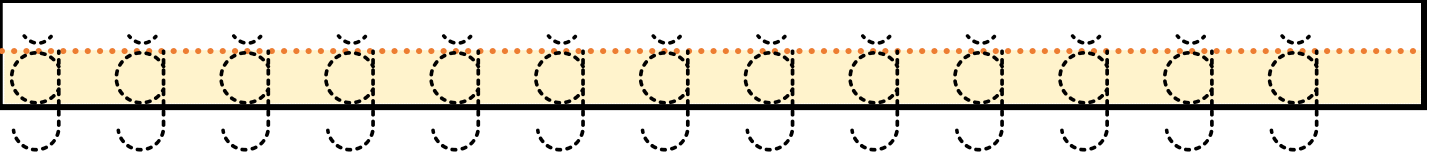


1. SINIF

5

Etkinlik

ğ sesini yazalım.





1. SINIF


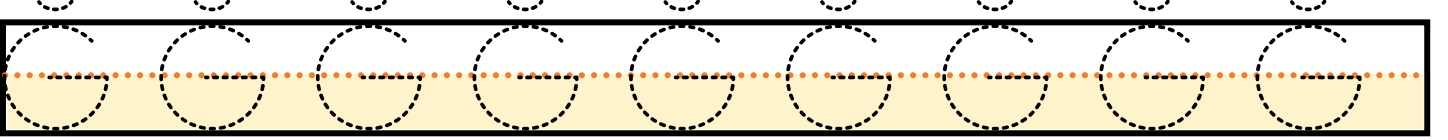
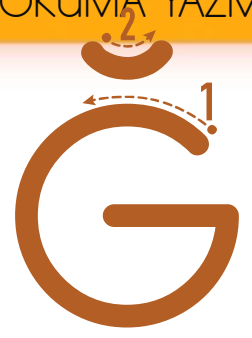
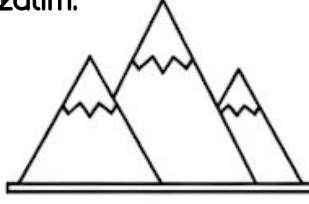


İLK OKUMA YAZMA

6

Etkinlik

Ğ sesini yazalım.





1. SINIF



7

Etkinlik

Hece oluřturalım.

a + ğ → aĝ

aĝ

ĝ + a → ĝa

ĝa

e + ğ → eĝ

eĝ

ĝ + e → ĝe

ĝe

ı + ğ → ıĝ

ıĝ

ĝ + ı → ĝı

ĝı

i + ğ → iĝ

iĝ

ĝ + i → ĝi

ĝi

o + ğ → oĝ

oĝ

ĝ + o → ĝo

ĝo

ö + ğ → öĝ

öĝ

ĝ + ö → ĝö

ĝö

u + ğ → uĝ

uĝ

ĝ + u → ĝu

ĝu

ü + ğ → üĝ

üĝ

ĝ + ü → ĝü

ĝü





1. SINIF



8

Etkinlik

Kelime oluřturalım.



so

+

ğan

=

soğan

soğan



ağ

+

da

=

ağda

ağda



a

+

ğaç

=

ağaç

ağaç



oğ


+

lak

=

oğlak

oğlak



yağ

+

mur

=

yağmur

yağmur



ög

+

ret

+

men

=

öğretmen

öğretmen





9

Etkinlik

Ğ sesi interaktif defter çalışması.



Tuğra kağıdı yırttı.



Yağmur çok şiddetli yağdı.



Buğlem öğretmenini dinle.



Doğan soğan doğradı.





1. SINIF



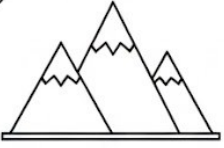
10 Etkinlik

Görselin ismini noktalı yere yaz. Tamamladığın cümleyi tekrar yaz.



..... ağaç için geldik.

.....




Bu çok yüksektir.

.....




..... sudan çıktı.

.....



Keçi yavrusunda denir.

.....



..... evini sırtında taşır.

.....





11

Etkinlik

Cümleleri dikte yaparak yan tarafa yazalım.

→ Uğur gökkuşuğu nerede?

Handwriting practice box with a dotted line for tracing.

→ Tüm gün yağmur yağdı.

Handwriting practice box with a dotted line for tracing.

→ Yoğurt çok sağlıklıdır.

Handwriting practice box with a dotted line for tracing.

→ Tuğra tatile annesiyle gitti.

Handwriting practice box with a dotted line for tracing.

→ Aytuğ dağ manzarası güzel.

Handwriting practice box with a dotted line for tracing.

→ Keloğlan macera sever.

Handwriting practice box with a dotted line for tracing.

→ Oğlak çok inatçı çıktı.

Handwriting practice box with a dotted line for tracing.

→ Öğretmen ders anlattı.

Handwriting practice box with a dotted line for tracing.

→ Kurbağa su ve karada yaşar.

Handwriting practice box with a dotted line for tracing.

→ Ağaçlar yapraklarını döktü.

Handwriting practice box with a dotted line for tracing.





1. SINIF



İLK OKUMA YAZMA

12

Etkinlik

Bir sayfa önceki cümleleri dikte yaparak yazalım.

Blank writing line with a dashed orange line for guidance.

Blank writing line with a dashed orange line for guidance.

Blank writing line with a dashed orange line for guidance.

Blank writing line with a dashed orange line for guidance.

Blank writing line with a dashed orange line for guidance.

Blank writing line with a dashed orange line for guidance.

Blank writing line with a dashed orange line for guidance.

Blank writing line with a dashed orange line for guidance.

Blank writing line with a dashed orange line for guidance.

Blank writing line with a dashed orange line for guidance.



haydarhoca.net

11




hhocaninsinifi



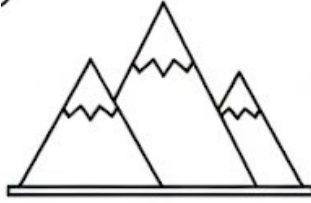


1. SINIF

13 Etkinlik Görsellerin ne olduğunu yazalım.




Blank writing box with a dashed line for the first row.



Blank writing box with a dashed line for the first row.




Blank writing box with a dashed line for the first row.



Blank writing box with a dashed line for the first row.



Blank writing box with a dashed line for the first row.



Blank writing box with a dashed line for the first row.



Blank writing box with a dashed line for the first row.



Blank writing box with a dashed line for the first row.



Blank writing box with a dashed line for the first row.



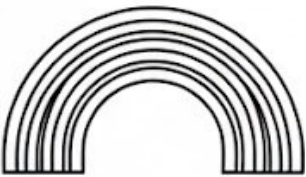
Blank writing box with a dashed line for the first row.




Blank writing box with a dashed line for the first row.



Blank writing box with a dashed line for the first row.



Blank writing box with a dashed line for the first row.



Blank writing box with a dashed line for the first row.



Blank writing box with a dashed line for the first row.





1. SINIF

ağ

ğa

Bağ

dağ

kurbağa

eğ

ğe

beğen

değnek

eğlence

iğ

ğı

ağrı

ağaç

Bağırma

iğ

ği

soğan

yoğurt

Yağmurlu

oğ

go

boğa

oğlak

Değirmen

ög

gö

düğün

sağlık

öğretmen

uğ

gu

Buğra

mağara

Uğurlu

üğ

gü

Çıglık

sağlam

Papağan





15 **Etkinlik** Akıcı okuyana kadar okuyalım.

YAĞMUR

Yağ yağ yağmur

Tarlada çamur

Teknede hamur

Ver Allah'ım ver

Selli sulu yağmur



YOĞURT

Çiğdem yoğurt mayaladı.

Önce sütü soğuttu.

İçine biraz yoğurt kattı.

Üstünü de sıkıca kapattı.

Şahane bir yoğurt yaptı.



GÖKKUŞAĞI

Gökkuşığı renk renk olur,

Gören herkes mest olur.

Kırmızı başta gül gibi,

Turuncu güneşin hali gibi.

Sarı parlak bal gibi,

Yeşil çimen dal gibi.

Mavi deniz gök gibi,

Lacivert gece çok gibi.

Mor da sonu taç eder,

Gökyüzünde dans eder!





1. SINIF



Dağ

Manzaralı dağ.

Ağaçlı manzaralı dağ.

Kurbağalı, ağaçlı manzaralı dağ.

Papağanlı, kurbağalı, ağaçlı manzaralı dağ.

Kurbağalı, ağaçlı manzaralı dağ.

Ağaçlı manzaralı dağ.

Manzaralı dağ.

Dağ



Ağaç

Seven ağaç

Yağmur seven ağaç.

Güneş, yağmur seven ağaç.

Gökkuşığı

Renkli gökkuşığı

Eğlenceli renkli gökkuşığı.

Beğendim eğlenceli renkli gökkuşığı





ERCİYES DAĞI

Uğur ile doğaya çıktık
Karşımızda bir dağ gördük.
Bu dağ Erciyes Dağı.
Bu dağ çok yüksekti.
Bayağı da beğendik.

Blank writing area with a dotted line for tracing.

Blank writing area with a dotted line for tracing.

Blank writing area with a dotted line for tracing.

Blank writing area with a dotted line for tracing.

Blank writing area with a dotted line for tracing.

Blank writing area with a dotted line for tracing.



